 Universidad de Valparaíso CHILE PRO-RECTORÍA DTIC	PROCEDIMIENTO	Código: PNT0-0174
	Solicitud de Creación y/o Modificación de Usuarios Sistema de Aranceles 3.5	Versión: 1.0
		Versión Ficha: 1
		Pág. 1 de 6

ANTECEDENTES GENERALES

La versión **3.5** es la última versión de este software. La importancia del sistema de aranceles radica en que es el encargado de llevar el control de la cuenta corriente de los alumnos en todos sus aspectos. Estos son: Emisiones de cuotas arancelarias y Derecho Básico, Creaciones de periodos arancelarios, Asignación de Beneficios, Ingreso de pagos y repactaciones de deuda, regularizaciones de cuentas y consulta general de deuda, lo que conlleva a mantener un riguroso control de los usuarios que con el operan.

OBJETIVOS

Crear y/o modificar los accesos al módulo del sistema de Aranceles web.

ALCANCE

Las solicitudes que siguen este procedimiento atienden a casos puntuales. Las modificaciones masivas no siguen este procedimiento.

AUTORIDAD Y RESPONSABLE

Administrador FICO (Jefe de Administración y Finanzas),
 Jefe de Organismo o Servicio.

DEFINICIONES


Jefe del Organismo o Servicio es el Jefe Directo del usuario para quien se solicita el acceso o modificación.

Administrador FICO es el responsable de todos los módulos del Financiero Contable y de su funcionamiento e implicancias. Es quien finalmente autoriza la creación o modificación de accesos y privilegios.

DTIC es quien ejecuta la solicitud autorizada proveniente desde el *Administrador FICO*.

Usuarios Operativos son quienes acceden al sistema para operar con él modificando información, ejecutando consultas o generando informes.

Elaboró: Ariel Lepe Báez	Revisó: Gino Astorga	Aprobó:
Fecha: 23/04/2014	Fecha: 24/04/2014	Fecha:

 PRO-RECTORÍA DTIC	PROCEDIMIENTO	Código: PNT0-0174
	Solicitud de Creación y/o Modificación de Usuarios Sistema de Aranceles 3.5	Versión: 1.0 <hr/> Versión Ficha: 1 <hr/> Pág. 2 de 6

EQUIPOS, HERRAMIENTAS Y MATERIALES

Correo Electrónico Institucional. Acceso a Internet.

DESCRIPCIÓN DEL PROCEDIMIENTO

El Jefe del Organismo o Servicio descarga y completa el formulario de solicitud con sus datos, los del funcionario solicitante, el acceso y/o los privilegios solicitados. Luego, imprime el formulario, lo firma y posteriormente lo envía digitalmente por Gesdoc a Ivonne Torrealba.

PASOS PARA OBTENER SOLICITAR ACCESO O MODIFICACIÓN DE PRIVILEGIOS


Paso 1: DESCARGA

Descargar el formulario desde <http://dtic.uv.cl>, en la sección Solicitudes y Formularios/Procedimientos Dtic, el formulario llamado "Formulario_Usuarios_Arancel_Web".

Paso 2: LLENADO

Completar el formulario en los campos solicitados. Para avanzar a través de él, presione TAB. A continuación se describe la información que se debe introducir en los campos del formulario. SOLO DEBE LLENAR LAS PARTES A, B Y D.

Elaboró: Ariel Lepe Báez	Revisó: Gino Astorga	Aprobó:
Fecha: 23/04/2014	Fecha: 24/04/2014	Fecha:

 PRO-RECTORÍA DTIC	PROCEDIMIENTO	Código: PNT0-0174
	Solicitud de Creación y/o Modificación de Usuarios Sistema de Aranceles 3.5	Versión: 1.0 <hr/> Versión Ficha: 1 <hr/> Pág. 3 de 6

PARTE A: Identificación del Usuario

Los campos siguientes corresponden a los datos del usuario para el que se solicita la creación, modificación o eliminación de privilegios. Esta parte debe ser llenada por el encargado de organismo o servicio (Jefe directo).

- Nombre: Nombre completo del usuario para el que se pide el acceso.
 RUT: Rut del usuario.
 Función: Función que desempeña el usuario.
 Correo: Corresponde al correo asignado.
 Anexo: Corresponde al anexo asignado.
 Acceso Solicitado: Marcar con una "X" en el espacio que corresponda, según se trate de un Nuevo Usuario, Agregar o Quitar privilegios. Debe indicar si se desea Instalar o Desinstalar los módulos en cuestión.
- Nuevo Usuario: Aquel que actualmente no tiene un perfil en el software.
Agregar Privilegios: al usuario que, por atribuciones de su función, necesita extender los privilegios que maneja actualmente.
Quitar Privilegios: Al usuario que no necesita más que algunos privilegios para trabajar y que actualmente cuenta con más accesos.

PARTE D: Detalle de Privilegios


Los siguientes campos deben ser llenados dependiendo de los módulos en los que se pide modificación del usuario, de acuerdo al siguiente criterio:

- Si se solicita instalación o modificación de privilegios, llenar según lo que sigue:

A: para aquellos privilegios que el usuario no tiene y que solicita.

Q: para aquellos privilegios que el usuario tiene y no necesita.

Elaboró: Ariel Lepe Báez	Revisó: Gino Astorga	Aprobó:
Fecha: 23/04/2014	Fecha: 24/04/2014	Fecha:

 PRO-RECTORÍA DTIC	PROCEDIMIENTO	Código: PNT0-0174
	Solicitud de Creación y/o Modificación de Usuarios Sistema de Aranceles 3.5	Versión: 1.0 <hr/> Versión Ficha: 1 <hr/> Pág. 4 de 6

Paso 3: IMPRIMIR Y FIRMAR

Una vez que se haya completado las partes A, B y D del formulario, se debe imprimir completo y firmar donde corresponda (Parte B).

Paso 4: ENVIAR

Cuando ya se ha firmado el Formulario, se debe escanear y enviar como adjunto a través del correo institucional al Administrador FICO, mail antonio.penafiel@uv.cl, indicando en el asunto "solicitud de acceso Ingresos Monetarios", donde firmará la autorización en la parte C.

El nombre con el que se debe guardar la copia escaneada del Formulario lo explica el siguiente formato (nombre y apellido del usuario y el área en la que trabaja, separados por un guión bajo):

Solicitud_acceso_Aranceles_Nombre_Apellido_Area

Ej.: Solicitud_acceso_Aranceles_Cristina_Ortiz_Finanzas

Una vez que se ha enviado por Gesdoc a Ivone Torrealba, se debe enviar el original firmado, a través del servicio de Estafeta de la Universidad, a DTIC Prat 856, piso 10, Edificio Rapa Nui, Valparaíso.


Paso 5: EJECUTAR

DTIC ejecutará la solicitud debidamente autorizada por el Administrador FICO de acuerdo a lo indicado en el documento.

Paso 6: RESPUESTA A USUARIO

DTIC informará a correo institucional del solicitante la ejecución de lo solicitado.

Elaboró: Ariel Lepe Báez	Revisó: Gino Astorga	Aprobó:
Fecha: 23/04/2014	Fecha: 24/04/2014	Fecha:

 Universidad de Valparaíso CHILE PRO-RECTORÍA DTIC	PROCEDIMIENTO	Código: PNT0-0174
	Solicitud de Creación y/o Modificación de Usuarios Sistema de Aranceles 3.5	Versión: 1.0 <hr/> Versión Ficha: 1 <hr/> Pág. 5 de 6

REGISTRO

Dtic registrará todas las solicitudes debidamente autorizadas.

DOCUMENTOS REFERENCIALES

No aplica.

COPIA CONTROLADA

Elaboró: Ariel Lepe Báez	Revisó: Gino Astorga	Aprobó:
Fecha: 23/04/2014	Fecha: 24/04/2014	Fecha:



PRO-RECTORÍA
DTIC

PROCEDIMIENTO

Solicitud de Creación y/o Modificación de Usuarios Sistema de Aranceles 3.5

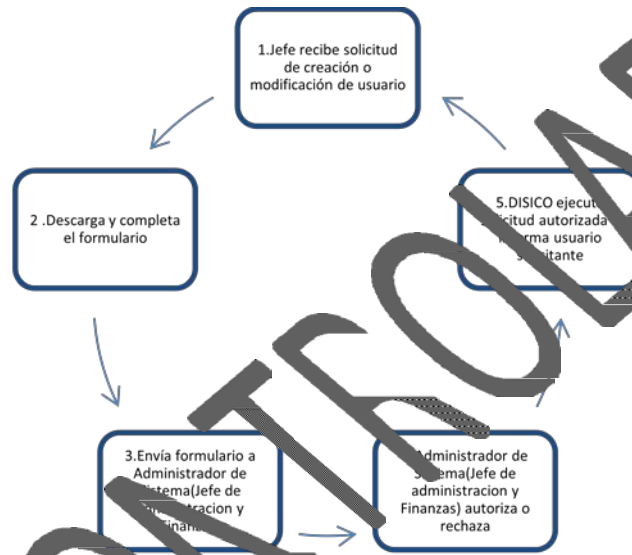
Código: PNT0-0174

Versión: 1.0

Versión Ficha: 1

Pág. 6 de 6

FLUJOGRAMA



CONTROL DE MODIFICACIONES

AUTOR	FECHA	MODIFICACIÓN

Elaboró: Ariel Lepe Báez	Revisó: Gino Astorga	Aprobó:
Fecha: 23/04/2014	Fecha: 24/04/2014	Fecha: